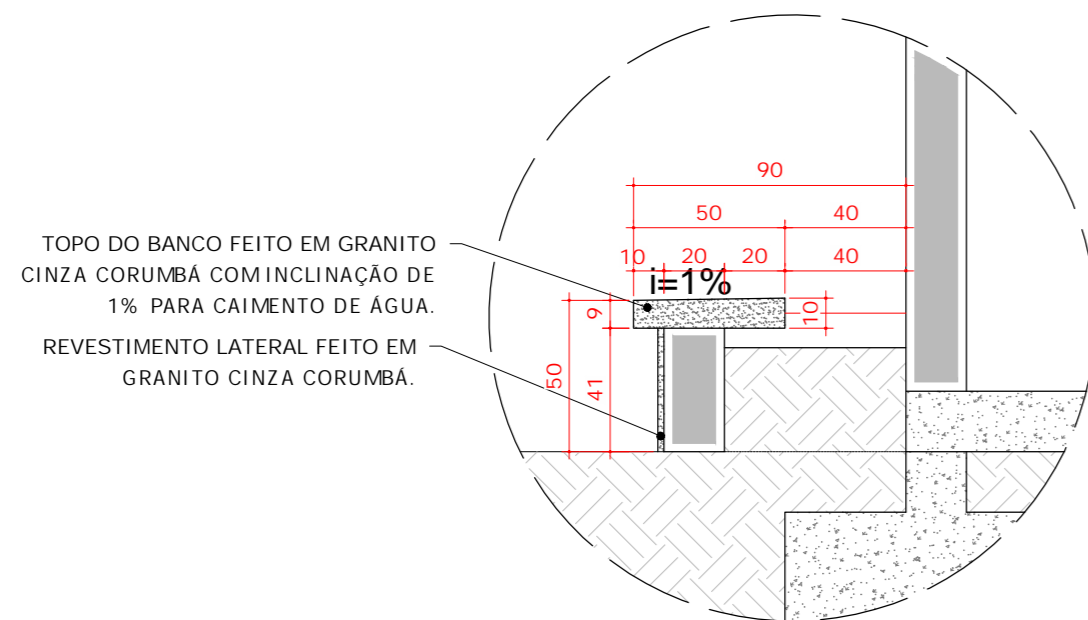
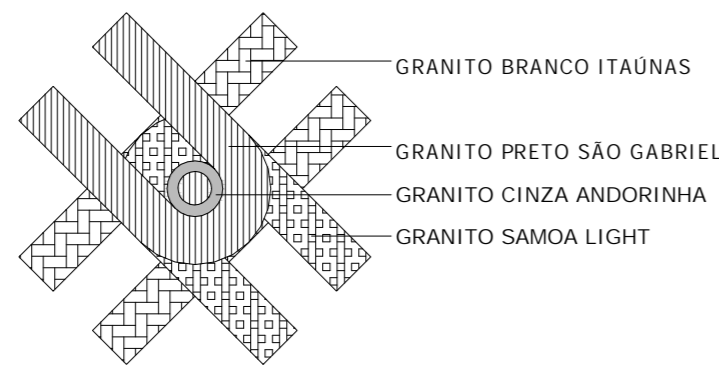


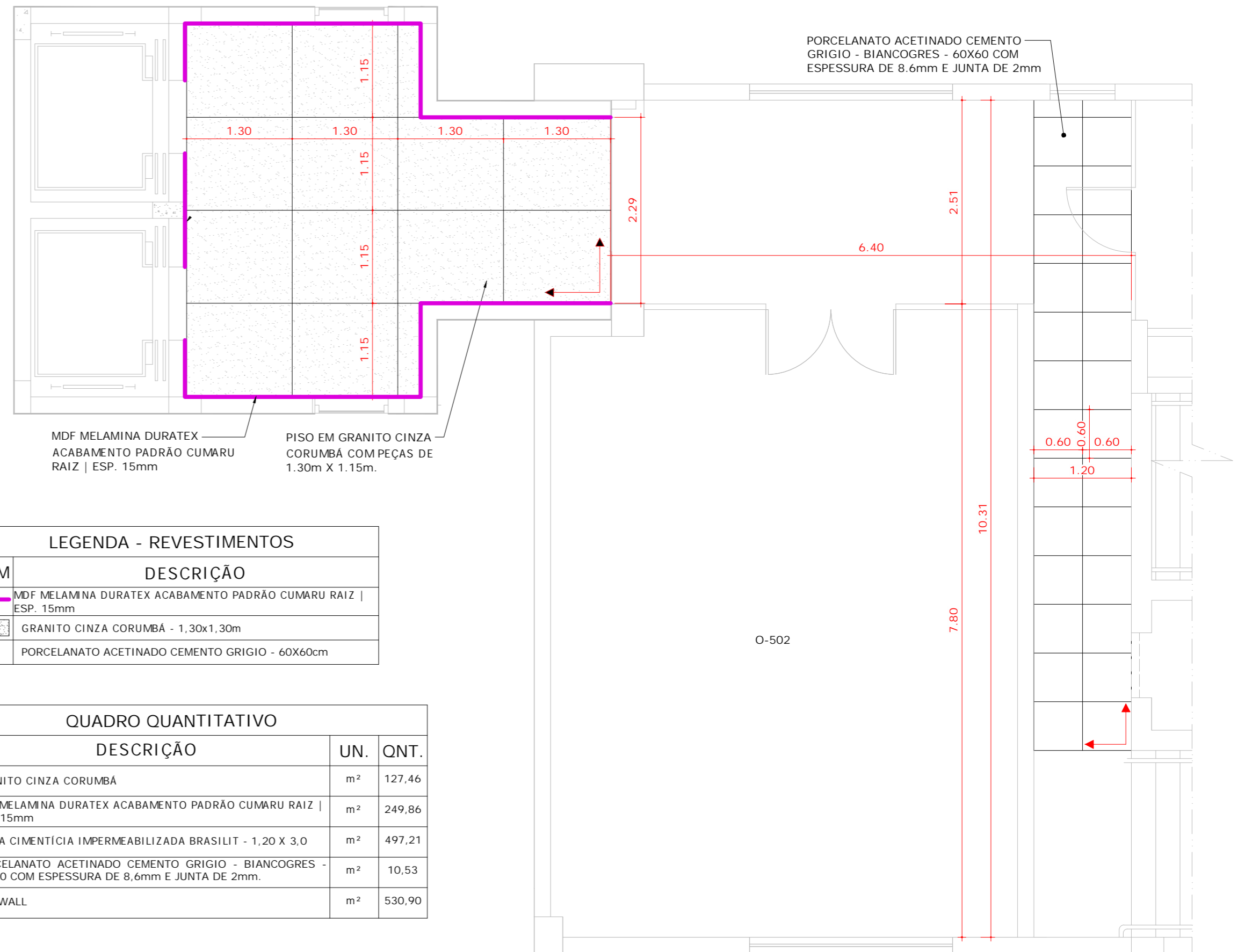
01 PLANTA DE REVESTIMENTO - PAV. 1 À PAV. 4
ESCALA 1:50



02 DETALHE BANCO - CORTE AA
ESCALA 1:25



04 EMBLEMA UNIFAL - TIPOS DE GRANITO
ESCALA 1:20



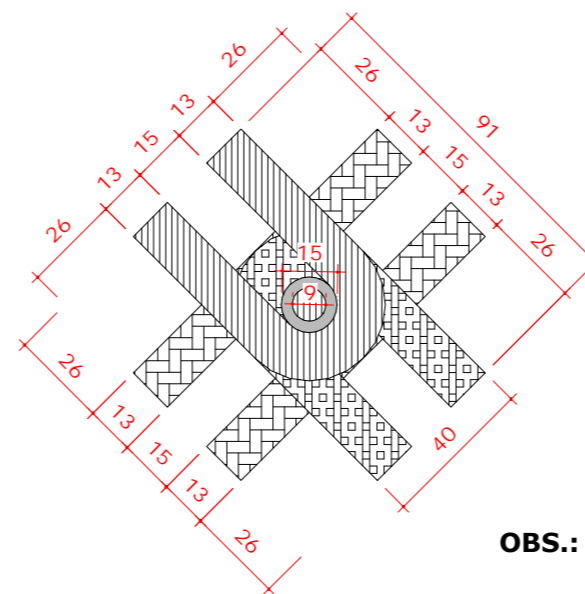
03 PLANTA DE REVESTIMENTO - PAV. 5
ESCALA 1:50

LEGENDA - REVESTIMENTOS

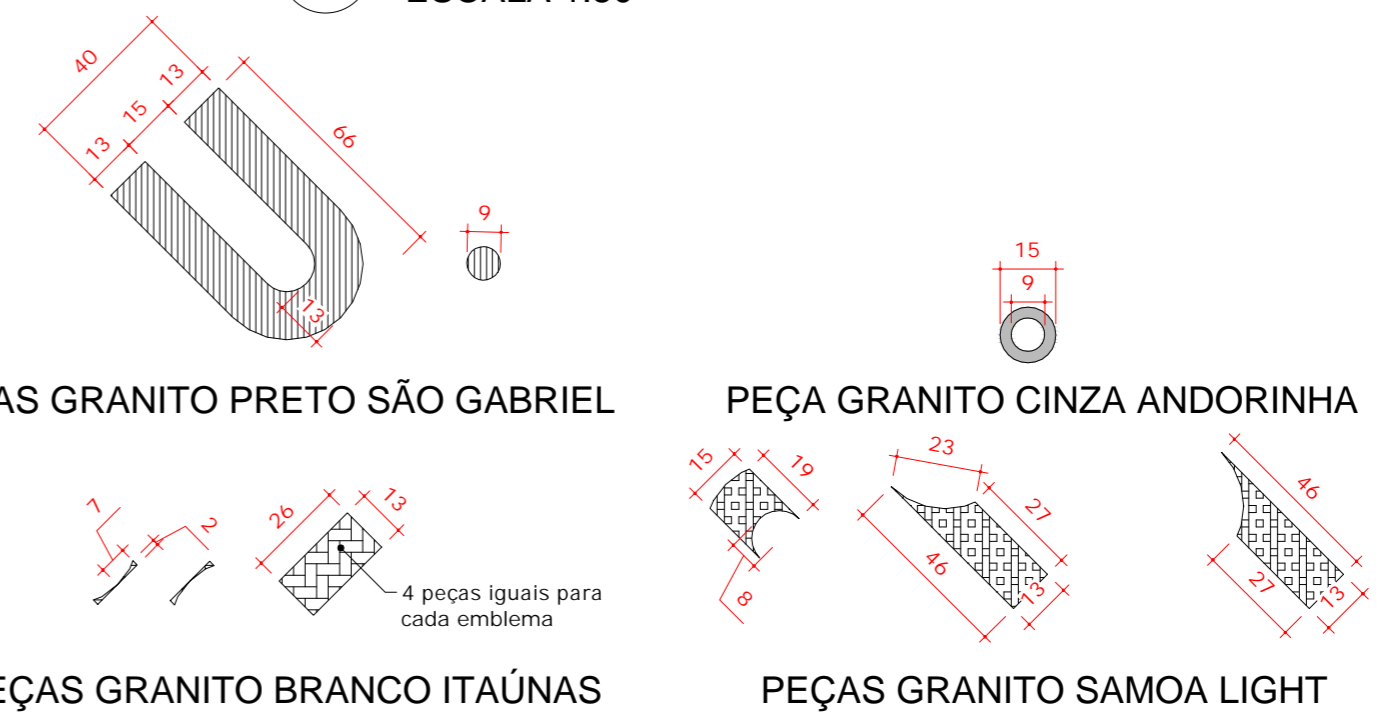
ITEM	DESCRIÇÃO
—	MDF MELAMINA DURATEX ACABAMENTO PADRÃO CUMARU RAIZ ESP. 15mm
■	GRANITO CINZA CORUMBÁ - 1,30x1,30m
□	PORCELANATO ACETINADO CEMENTO GRIGIO - 60X60cm

QUADRO QUANTITATIVO

ITEM	DESCRIÇÃO	UN.	QNT.
1.0	GRANITO CINZA CORUMBÁ	m²	127,46
2.0	MDF MELAMINA DURATEX ACABAMENTO PADRÃO CUMARU RAIZ ESP. 15mm	m²	249,86
3.0	PLACA CIMENTÍCIA IMPERMEABILIZADA BRASILIT - 1,20 X 3,0	m²	497,21
4.0	PORCELANATO ACETINADO CEMENTO GRIGIO - BIANCOGRES - 60X60 COM ESPESSURA DE 8,6mm E JUNTA DE 2mm.	m²	10,53
5.0	DRY WALL	m²	530,90



05 EMBLEMA UNIFAL - DIMENSÕES
ESCALA 1:20



06 EMBLEMA UNIFAL - DIMENSÕES DAS PEÇAS
ESCALA 1:20

OBS.: DESENHO COM COTAS EM CENTÍMETRO

NOTAS: TODAS AS MEDIDAS DEVEM SER CONFERIDAS NO LOCAL.