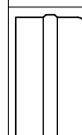







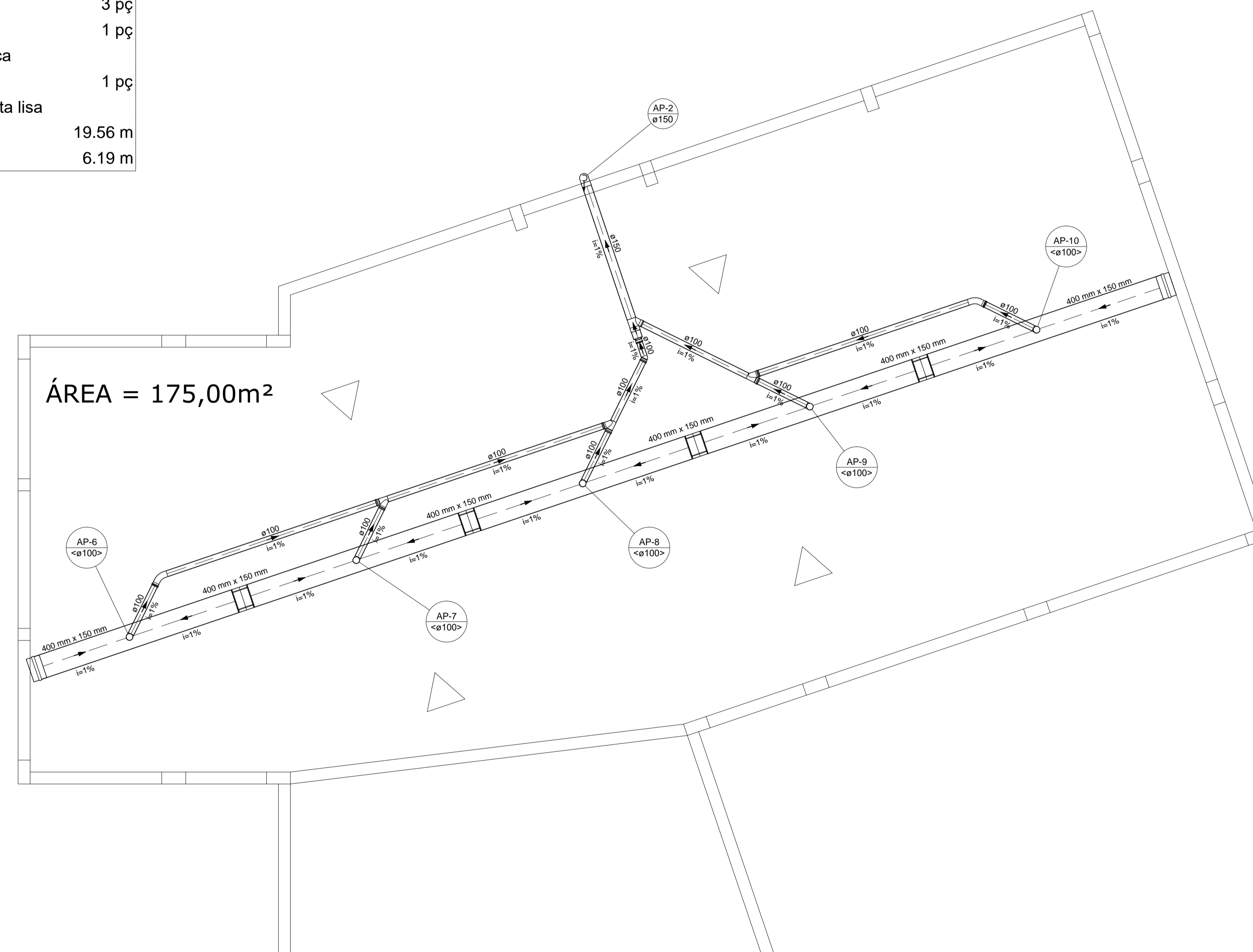


Legenda - 4Cob. Serviço	
	Cabeceira retangular
	Curva 45 Longa para Esgoto Sanitário
	Emenda retangular
	Joelho 45
	Joelho 90- coluna
	Joelho 90- desce
	Junção simples
	Redução excêntrica- superior

Lista de materiais - 4Cob. Serviço		
Pluvial		
Calha metálica		
Cabeceira retangular	400 mm x 150 mm	2 pç
Calha retangular	400 mm x 150 mm	19.56 m
Emenda Retangular	400x150mm	4 pç
PVC Esgoto		
Curva 45 longa	100 mm	2 pç
Joelho 45	100 mm	1 pç
Joelho 90	100 mm	5 pç
	150 mm	1 pç
Junção simples	100 mm- 100 mm	3 pç
	150 mm - 100 mm	1 pç
Redução excêntrica	150 mm - 100 mm	1 pç
Tubo rígido c/ ponta lisa	100 mm - 4"	19.56 m
	150 mm - 6"	6.19 m



DETALHE PLUVIAL P4 - COBERTURA DA ÁREA DE SERVIÇO - NÍVEL 2344,0cm
ESCALA 1:50

PROJETO HIDROSSANITÁRIO			
NOVO PRÉDIO DA FACULDADE DE ODONTOLOGIA-UESC-ALFENAS-MG			
UNIVERSIDADE FEDERAL DE ALFENAS Rua Gabriel Monteiro da Silva, 714 - Centro Alfenas - MG http://www.ufal.br	PLUVIAL - CAIXA DE REUSO - BLOCO DIDÁTICO		
	COB. ÁREA DE SERVIÇO - NÍVEL 2344,0cm		
	DETALHE P4		
	Escola: 1/50	DESENHO	01
Desenho:	Revisão: 0	FOLHA	04/04
Data: 26/09/2022	Unidade: cm		