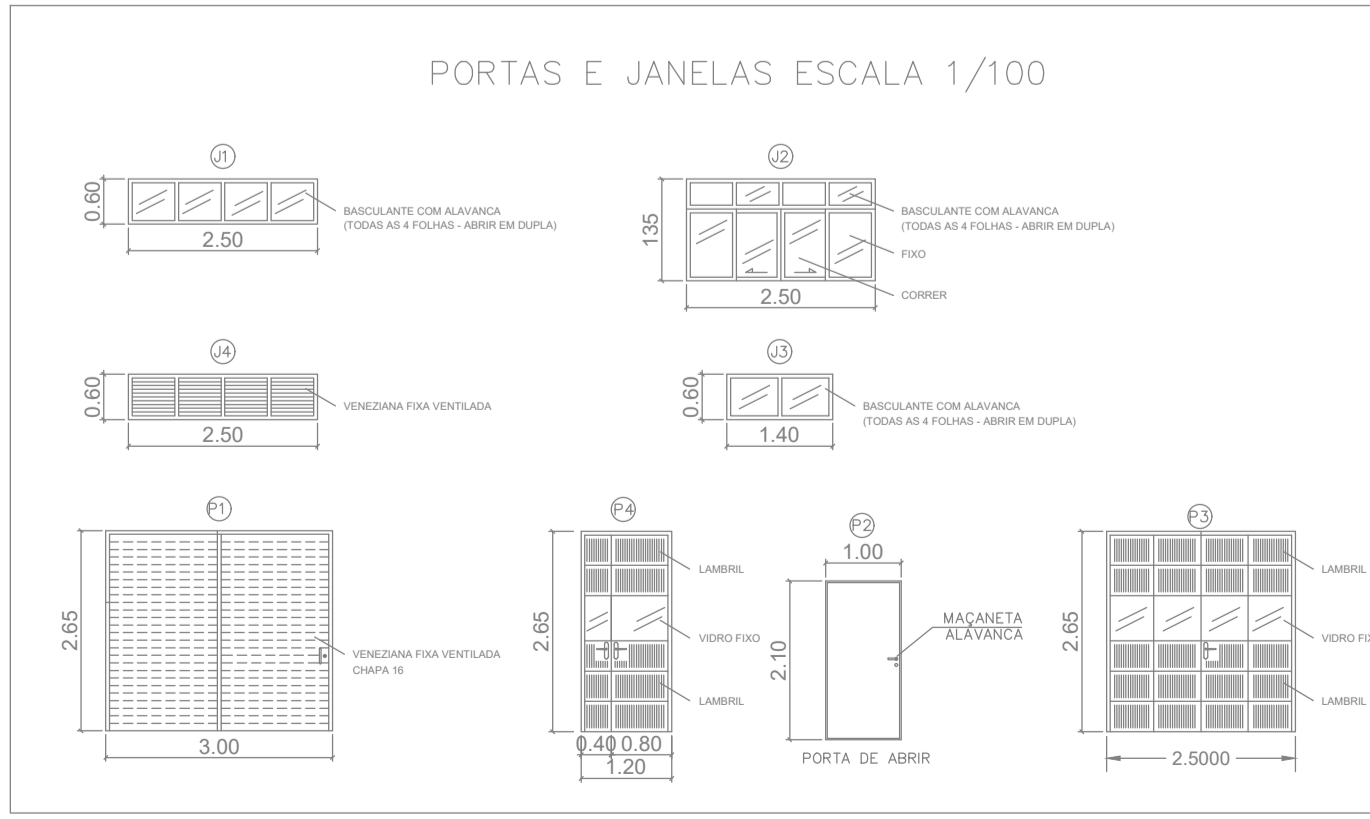


PLANTA BAIXA PAVIMENTO TÉRREO
 ESC.: 1/100
 ÁREA: 1.033,97m²

FACHADA FRONTAL
 ESC.: 1/100



QUADRO DE LEGENDA		SIGNIFICADO	
1		EXTINTOR PORTÁTIL, CASA DE BOMBAS (COMBATE) (COB)	
1		EXTINTOR PORTÁTIL, CASA DISTRIA	
12		EXTINTOR PORTÁTIL, CASA DE FÓFOS	
1		EXTINTOR PORTÁTIL, CASA DE FÓFOS	
6		HIDRANTE SIMPLES	
1		RESISTOR DE PRESSÃO SEM VALVULA DE RETENÇÃO	
6		AVISADOR SONORO E VISUAL DO SISTEMA DE ALARME	
6		ACIONADOR MANUAL DO SISTEMA DE ALARME	
-		CENTRAL DO SISTEMA DE ALARME	
1		PAINEL REPLICADOR DO SISTEMA	
1		BATERIA DO SISTEMA DE ALARME	
2		ACIONADOR MANUAL DA BOMBA DE INCÊNDIO	
1		BOMBA DE INCÊNDIO	
1		PAINEL DE COMANDO E SINALIZAÇÃO DA BOMBA DE INCÊNDIO	
3		RESERVA DE INCÊNDIO	
53		PONTO DE ILUMINAÇÃO DE EMERGENCIA	
-		BARRA ANTIPÂNICO	
-		CHAVE ELÉTRICA PRINCIPAL	
-		CHAVE ELÉTRICA SECUNDÁRIA	
3		QUADRO DE DISTRIBUIÇÃO DE LUZ (QDL)	
-		DIREÇÃO DO FLUXO DA ROTA DE FUGA	
-		SINAL FINAL DA ROTA DE FUGA	
-		ACERVO DE VANTURA NA EXPOSIÇÃO LOCALIZADO NA SALA DE LOCAÇÃO/PLANTÃO DO CAMPUS DE ALFENAS E DE MANUTENÇÃO DO SISTEMA DE COMPLEXIDADE	

SISTEMA DE HIDRANTES		DETEÇÃO E ALARME	
LEGENDA	DESCRIÇÃO	LEGENDA	DESCRIÇÃO
	HIDRANTE SIMPLES		AVISADOR SONORO E VISUAL
	TUB. ENTRADA DE HIDRANTE EM AÇO SCH-40		ACIONADOR MANUAL DO SISTEMA DE DETEÇÃO E ALARME
	TUB. ÁREA DE HIDRANTE EM AÇO SCH-40		CENTRAL DE DETEÇÃO E ALARME
			ELETROVOTO DE FERRO GALVANIZADO CLASSE MÉDIA COM ÁREA DE FOLGA MÍNIMA DE 30S
			CONDULETE EM ALUMÍNIO SÍLICO
			AVISADOR SONORO
			BATERIA DO SISTEMA DE ALARME

COMPARTIMENTAÇÃO	
LEGENDA	DESCRIÇÃO
	PORTA CORTA FOGO P-60
	PAREDE COMPARTIMENTADA

QUADRO DE ÁREAS	
TERRENO	135.318,81 m ²
PAV. TÉRREO (EDIFÍCIO)	807,65 m ²
PAV. TÉRREO (ESTACIONAM.)	166,32 m ²
TOTAL PAV. TÉRREO	1.033,97 m ²
1º PAVIMENTO/MEZANINOS	517,41 m ²
CASA DE BOMBAS - RT1	34,98 m ²
ÁREA TOTAL CONSTRUÍDA	1.586,36 m ²

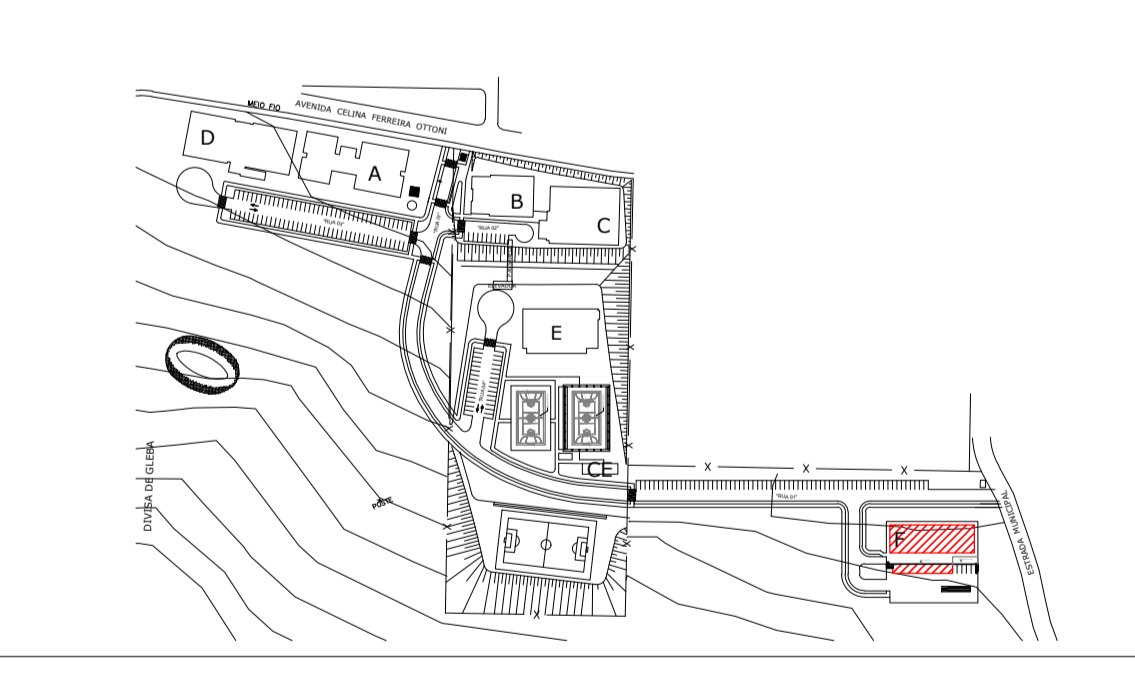
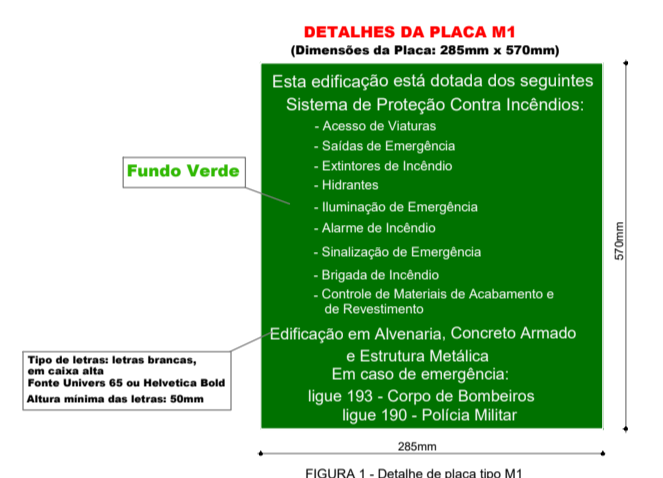
OBS: OS DETALHES QUE NÃO ESTÃO REPRESENTADOS NO PRESENTE PREDIO PODERÃO SER OBSERVADOS NA PRANCHA DOS DETALHES EM GERAL. PRANCHA DOS DETALHES EM GERAL A SEREM OBSERVADAS - (0110). A PLANTA DE LOCAÇÃO/IMPLANTAÇÃO DO PRESENTE PREDIO PODE SER OBSERVADA NA PLANTA DE LOCAÇÃO/IMPLANTAÇÃO GERAL.

NOTA 1: TODAS AS PORTAS DAS SALAS COM CAPACIDADE ACIMA DE 50 PESSOAS E QUE DÃO ACESSO À CIRCULAÇÃO DEVERÃO ABRIR NO SENTIDO DE TRÁNSITO DE SAÍDA.

NOTA 2: Conforme IT 01 9ª edição - Item E.4.8 Serão considerados locais livres de risco para segurança contra incêndio e pânico e, portanto não será contabilizados para definição da área total, tampouco para definição e implementação de medidas de segurança, desde que não utilizados como áreas de recepção de público e Item E.4.9, Alíneas "a", "b" e "b.1".

NOTA 3: Conforme IT 17 1ª edição - Anexo D "Casos de isenção de sistemas de hidrantes e de manginhos. Alínea "D.2".

QUADRO DE PLACAS DE SINALIZAÇÕES DE SEGURANÇA					
CONFORME NBR: 13.434-1, 13.434-2 E 13.434-3					
COD	FORMA E DIMENSÕES	SÍMBOLOS DE PROTEÇÃO	FORMA E COR	PLACAS	SIGNIFICADO
1	S1				SINAL DE EMERGENCIA
5	S2				SINAL DE EMERGENCIA
5	S2				SINAL DE EMERGENCIA
12	S3				SINAL DE EMERGENCIA
-	S6				SINAL DE EMERGENCIA
4	S9				SINAL DE EMERGENCIA
5	S14				SINAL DE EMERGENCIA
6	E1				ALARME SONORO
6	E2				COMANDO MANUAL DE ALARME
2	E3				COMANDO MANUAL DA BOMBA DE INCÊNDIO
15	E5				EXTINTOR DE INCÊNDIO
6	E8				ABRIGO DE MANGUEIRA E FERRAMENTA
11	E12				AVISADOR SONORO E VISUAL
1	M1				SINALIZAÇÃO DO SISTEMA DE PROTEÇÃO CONTRA INCÊNDIO
7	M7				SINALIZAÇÃO DO SISTEMA DE PROTEÇÃO CONTRA INCÊNDIO



PROJETO DE PREVENÇÃO E COMBATE A INCÊNDIO

PROPRIETÁRIO: UNIVERSIDADE FEDERAL DE ALFENAS - CAMPUS VARGINHA
 LOCAL: AVENIDA CELINA FERREIRA OTTONI, 4000, PADRE VITOR, VARGINHA / MG
 REVISÃO: R00 DATA:
 QUADRO DE ÁREAS
 TERRENO 135.318,81 m²
 PAV. TÉRREO (EDIFÍCIO) 807,65 m²
 PAV. TÉRREO (ESTACIONAM.) 166,32 m²
 TOTAL PAV. TÉRREO 1.033,97 m²
 1º PAVIMENTO/MEZANINOS 517,41 m²
 CASA DE BOMBAS - RT1 34,98 m²
 ÁREA TOTAL CONSTRUÍDA 1.586,36 m²
 PRANCHA: PRÉDIO F - PLANTA BAIXA TÉRREO E FACHADA.
 RESP. TÉCNICO: JOSÉ MÁRIO BARBOSA ALVES
 PROJETA: JOSÉ MÁRIO BARBOSA ALVES
 EMAIL: JOSE.ALVES@UNIFAL-MG.EDU.BR
 CREA: ASS2525
 DATA: FEV/2023
 ESCALA: INDICADA
 FONE: (35) 3701-9170
 PRANCHA:
 15 / 18