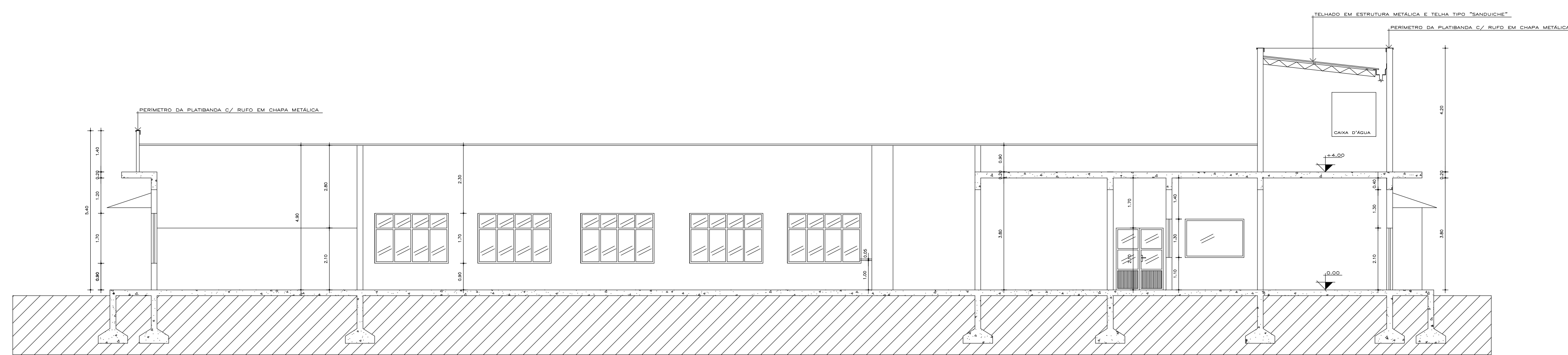


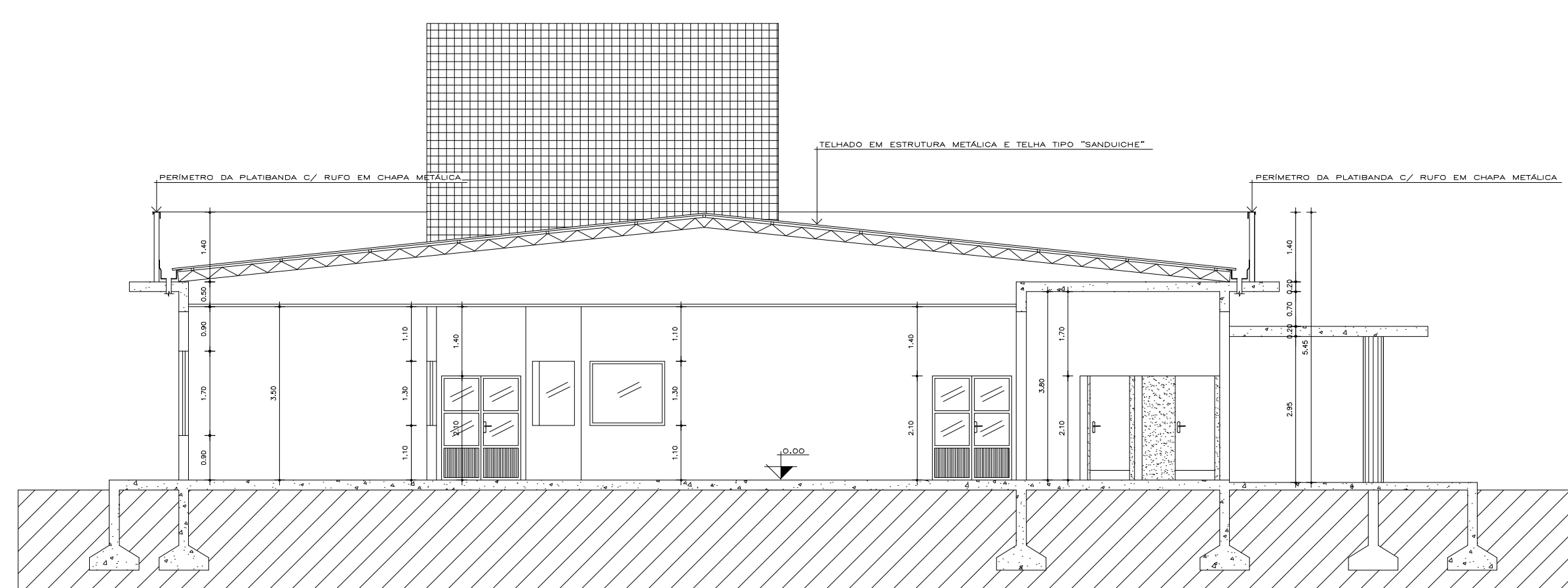
PLANTA BAIXA
ESC.: 1/100



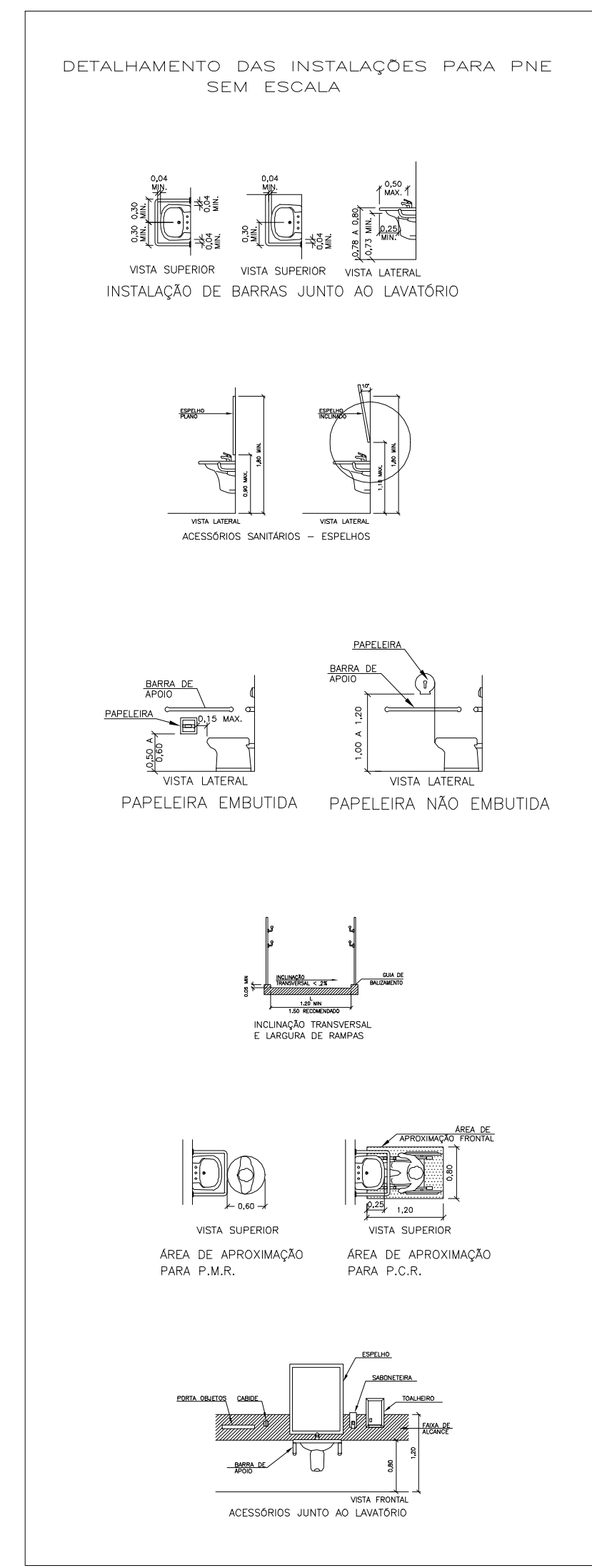
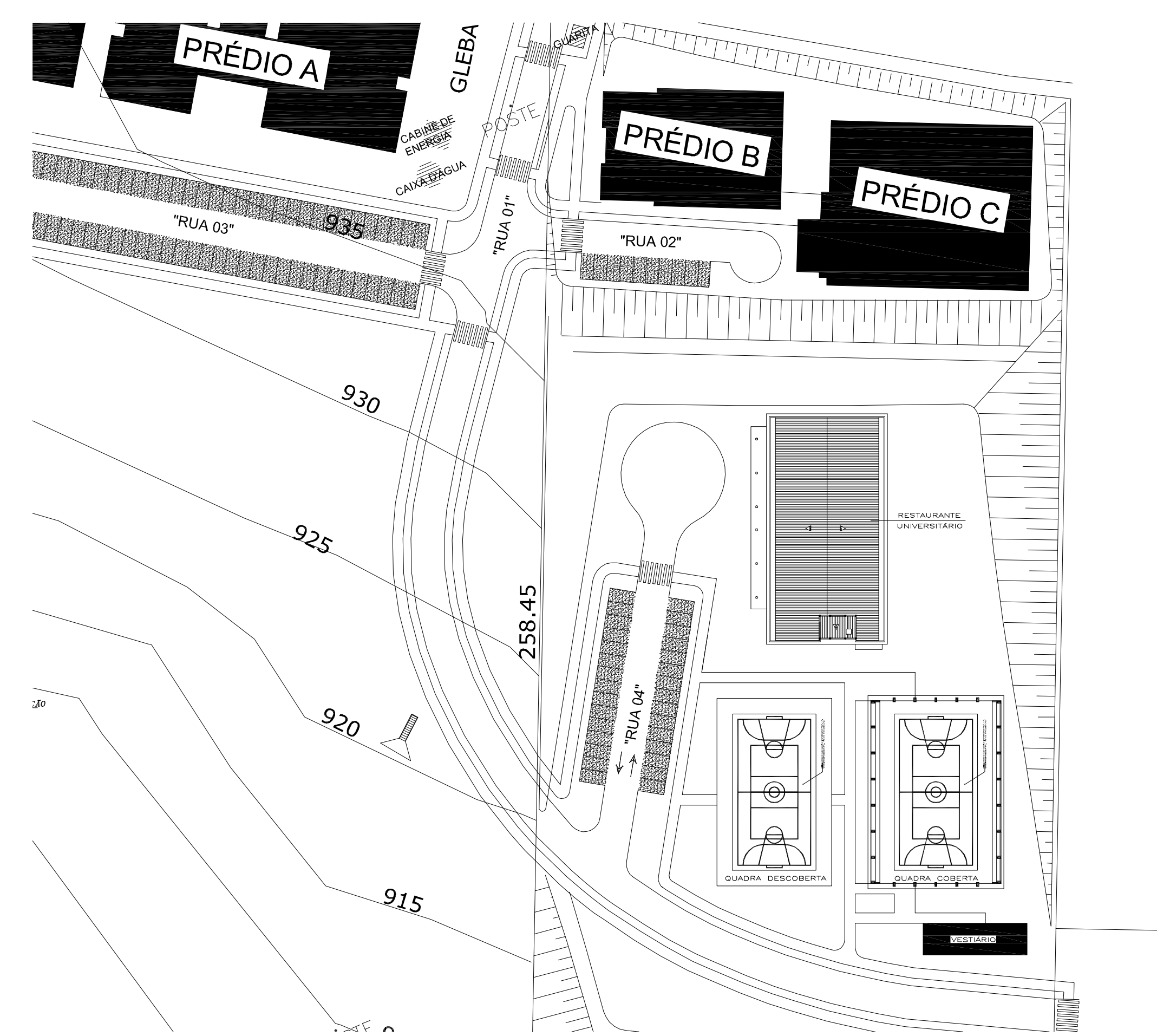
FACHADA FRONTAL
ESC.: 1/100



CORTE AA
ESC.: 1/100



CORTE BB
ESC.: 1/100



DETALHAMENTO DAS INSTALAÇÕES PARA PNE
SEM ESCALA

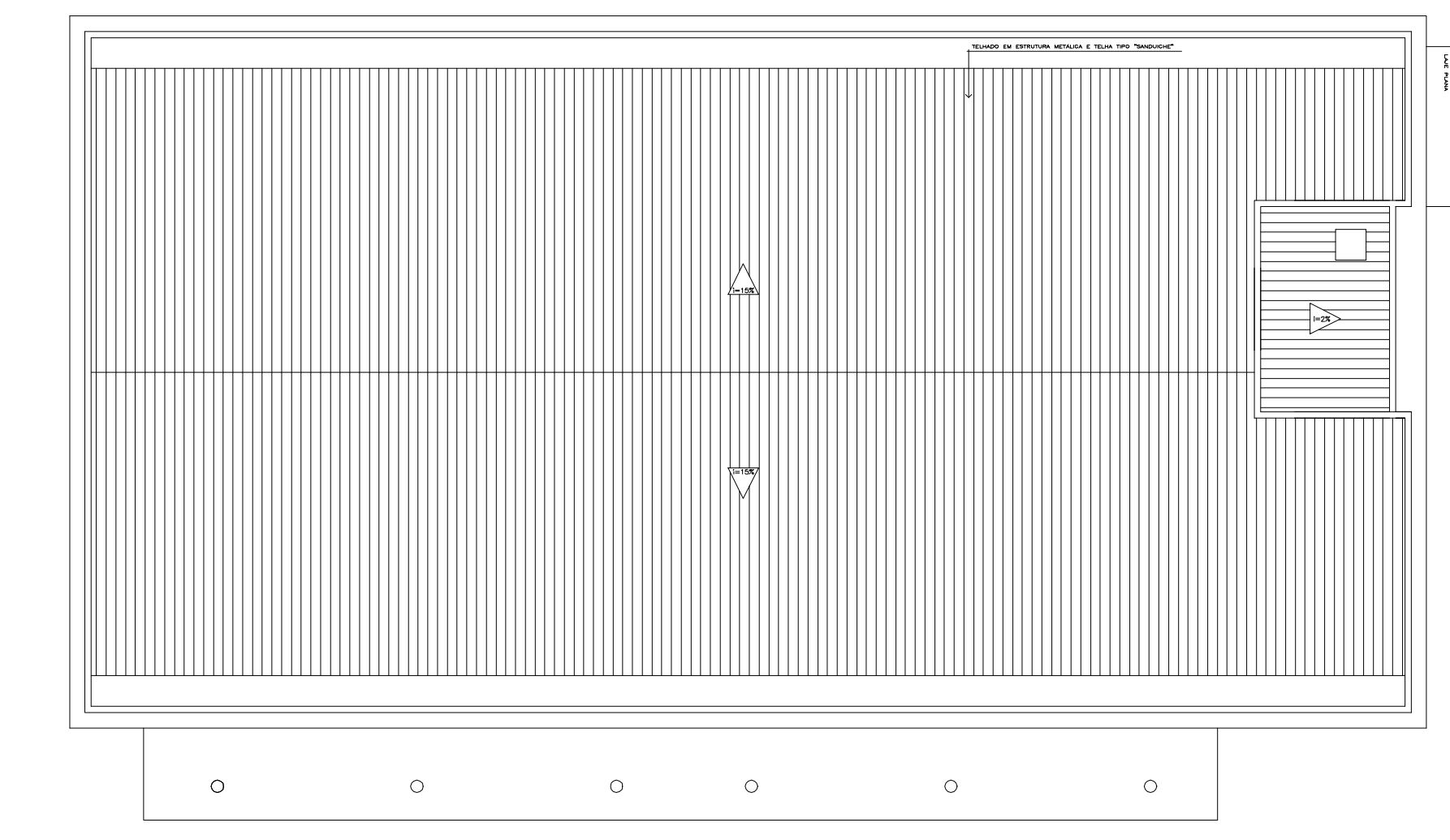
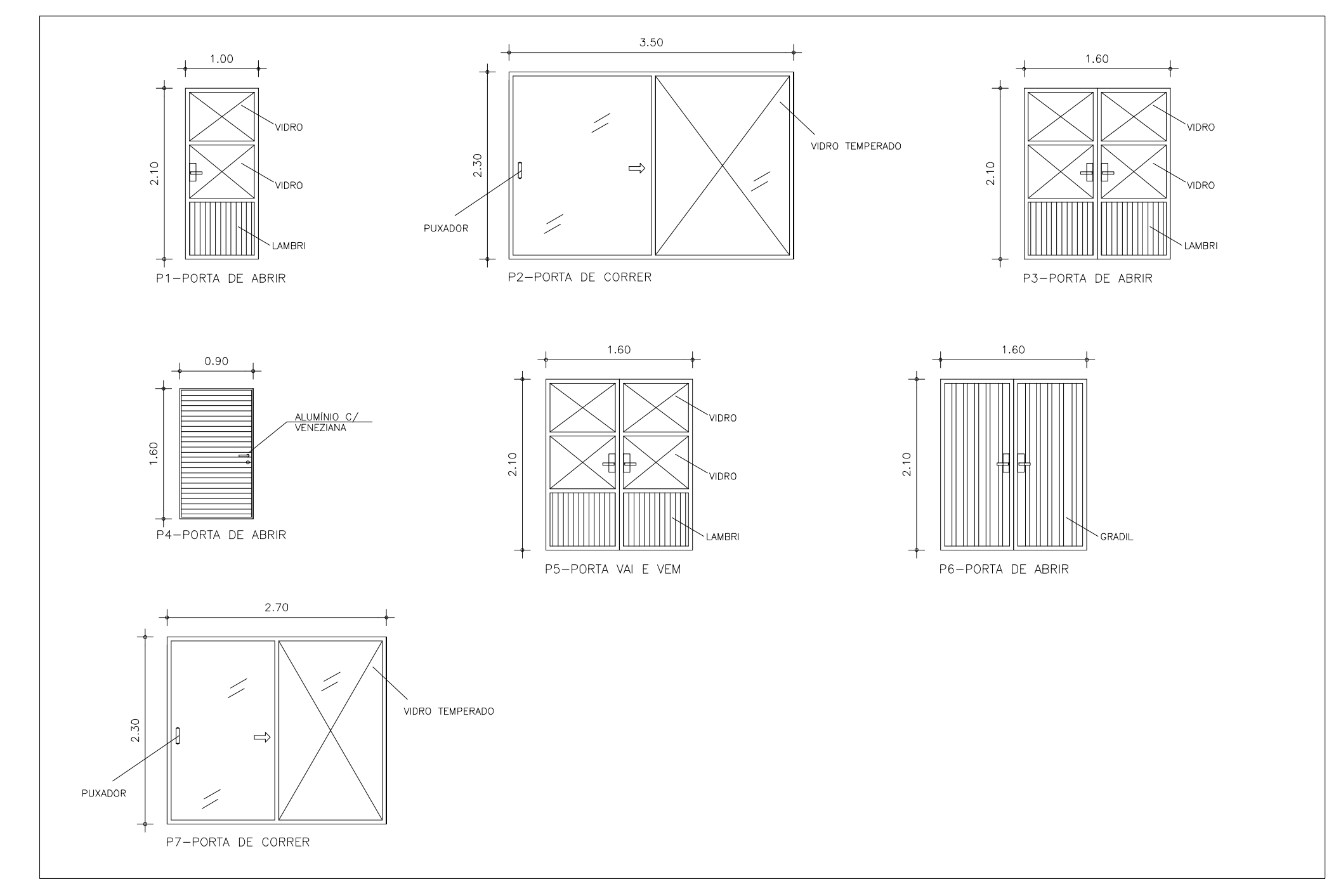
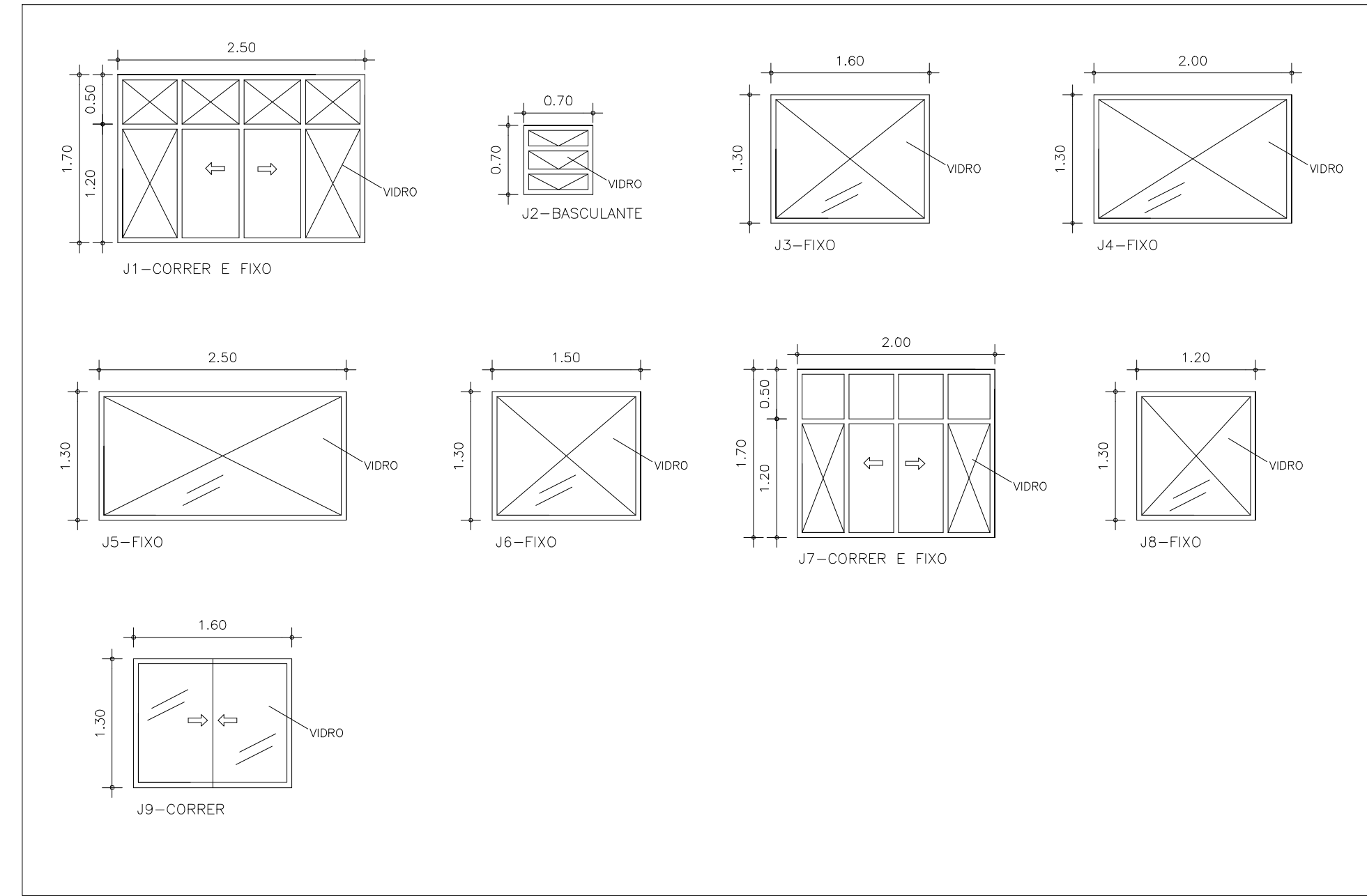


DIAGRAMA DE COBERTURA
ESC.: 1/200



DETALHAMENTO DAS PORTAS
SEM ESCALA



DETALHAMENTO DAS JANELAS
SEM ESCALA

QUADRO DE ESQUADRIAS (PORTAS / JANELAS)

PORTAS					
ITEM	DIMENSÕES (LARG./ALT.) (m)	PEITORIL	MATERIAL	TIPO	QUANTIDADE
1	1,00x2,10	-	ALUMINIO (LAMBR. C/ VÍDR)	ABRIR (1 FOLHA)	14
2	3,50x2,30	-	VÍDR. TEMPERADO	CORRER E FIXO	01
3	1,60x2,10	-	ALUMINIO (LAMBR. C/ VÍDR)	ABRIR (2 FOLHAS)	04
4	0,90x1,60	-	ALUMINIO (VENEZIANA)	ABRIR (1 FOLHA)	09
5	1,60x2,10	-	ALUMINIO (LAMBR. C/ VÍDR)	ABRIR (2 FOLHAS)	03
6	1,60x2,10	-	GRANOL	CORRER E FIXO	01
7	2,70x2,30	-	VÍDR. TEMPERADO (10 mm)	CORRER E FIXO	01

JANELAS					
ITEM	DIMENSÕES (LARG./ALT.) (m)	PEITORIL	MATERIAL	TIPO	QUANTIDADE
1	2,50x1,70	0,50	ALUMINIO UNHA 25	CORRER E FIXO	17
2	0,70x0,70	1,50	ALUMINIO UNHA 25	BASCULANTE	18
3	1,60x1,30	1,10	ALUMINIO UNHA 25	FIXO	02
4	2,00x1,30	1,10	ALUMINIO UNHA 25	FIXO	03
5	2,50x1,30	1,10	ALUMINIO UNHA 25	FIXO	01
6	1,50x1,30	1,10	ALUMINIO UNHA 25	FIXO	04
7	2,00x1,70	0,50	ALUMINIO UNHA 25	CORRER E FIXO	01
8	1,20x1,30	1,10	ALUMINIO UNHA 25	FIXO	01
9	1,60x1,30	1,10	ALUMINIO UNHA 25	CORRER	01

QUADRO DE MATERIAIS

PISOS	
1	PORCELANATO INDUSTRIAL 40x40cm PEIS
2	CONTRAPISO REGULARIZADO E ACABADO (PRONTO PARA RECEBER PISO DE PEDRA LUMINÁRIA #0 2500 POSTERIORMENTE)
3	CONTRAPISO REGULARIZADO E ACABADO (PRONTO PARA RECEBER PISO GRANITO CINZA CORUMBA #0 2500 POSTERIORMENTE)
RODAPÉS	
1	PORCELANATO INDUSTRIAL 40x40cm PEIS
2	PEDRA LUMINÁRIA IDEM PISO H=10cm (A SER INSTALADO POSTERIORMENTE JUNTO COM O PISO CORRESPONDENTE)
3	GRANITO CINZA CORUMBA IDEM PISO H=10cm (A SER INSTALADO POSTERIORMENTE JUNTO COM O PISO CORRESPONDENTE)
PAREDES	
1	TINTA ACRILICA FOSCA COR BRANCA SOBRE GESSO PROJETADO
2	CERÂMICA EXTRA 20x20cm COM BRANCA PEI4
3	VERNIZ FC A BASE DE RESINA ACRILICA SOBRE CONCRETO APARENTE
FORROS	
1	TINTA ACRILICA FOSCA COR BRANCA SOBRE GESSO PROJETADO
2	TINTA ACRILICA FOSCA COR BRANCA SOBRE PLACAS DE GESSO 60x60cm
3	VERNIZ FC A BASE DE RESINA ACRILICA SOBRE CONCRETO APARENTE

LEGENDA	
1	BANCADA EM AÇO INOX C/ RODABANCA 10cm E SAIA 25cm
2	BANCADA EM GRANITO CINZA CORUMBA C/ RODABANCA 10cm E SAIA 25cm
3	SOLEIRA EM GRANITO CINZA CORUMBA L=25cm #=2cm

OBSERVAÇÕES	
1	NÃO CONSTA O ITEM

Unifal UNIVERSIDADE FEDERAL DE ALFENAS
COORDENADORIA DE PROJETOS E OBRAS

PROJETO ARQUITETÔNICO
PRÉDIO DO RESTAURANTE UNIVERSITÁRIO - UNID. EDUC. DE VARGINHA

Conteúdo: PLANTA DO PAVIMENTO TÉRREO DIAGRAMA DE COBERTURA DETALHAMENTOS	Áreas: Pavimento Térreo: 1.000,00 m ² Total: 1.000,00 m ² Terreno: 500.000,00 m ²
---	---

Prefeitura: UNIVERSIDADE FEDERAL DE ALFENAS - UNIFAL-MG
CNPJ: 17879859/000115

Responsável Técnico Proj. Arq.: JOSÉ MARIO BARBOSA ALVES
ARQUITETO URBANISTA - CREA 105.001/0

INSS:

CAU: Endereço da Obra:
AV. CELINA FERREIRA OTTONI, 4000
BARRIO PADRE VITOR, VARGINHA - MG

PRANCHA
1/1